

COLECCIÓN 2024
AUTOCARAVANAS



PILOTE

EDITORIAL

La vida es un salto hacia lo desconocido. Cada minuto, cada hora y cada día suponen una sorpresa para quien desee aprovecharlos. En 1962, un joven creó una caravana en el taller de ebanistería de su padre. Así empezó nuestra historia. A finales de la década de 1970, un viaje a los Estados Unidos inspiró al fundador de Pilote la primera autocaravana y, con ella, una nueva forma de vivir las vacaciones. Más libertad e independencia, y un inédito aroma de aventura.

Desde aquella primera autocaravana, hemos hecho mucha carretera juntos... Cada vez más resistentes y con un mejor diseño, nuestros modelos no han dejado de evolucionar, para proporcionar unos espacios de vida aún más funcionales, elegantes y cómodos. Aquí estamos, más de 60 años después, de regreso con los chasis Ford. Una elección emocional, puesto que nuestra singladura empezó con ellos.

La aspiración que siempre nos ha guiado es brindar unas experiencias únicas. Más que la carretera que compartimos, lo que nos importa es adónde nos lleva... Cada vez más lejos hacia nuestras ganas de explorar y nuestros sueños de cambiar de aires.

Ahora depende de ustedes decidir adónde quieren ir y qué desean vivir. Nosotros estamos preparados. ¿Y ustedes?

**SIEMPRE PREPARADOS,
SIEMPRE PILOTE.**



SIEMPRE PREPARADOS

04 Las autocaravanas Pilote

Atlas, las perfiladas estrechas
Pacific, las perfiladas
Galaxy, las integrales

38 Autocaravanas que acompañan al usuario en todas sus aventuras

Los años de experiencia
La estructura Isotek

42 Comprar correctamente, según las necesidades que haya que cubrir

Unos vehículos configurables a medida del usuario: la gama EXPRESSION
Autocaravanas totalmente equipadas: **ÉVIDENCE** en versiones Fit y Plus para las perfiladas

SIEMPRE PILOTE

VIAJEN CON UN EQUIPAMIENTO EXCEPCIONAL CON LAS EDICIONES **ÉVIDENCE**

A diferencia de las autocaravanas EXPRESSION, que se pueden configurar a capricho del usuario, las ediciones **ÉVIDENCE** son autocaravanas ya extraordinariamente equipadas que solamente esperan al usuario para salir de viaje. Perfiladas o integrales, disponibles en formato cuatro plazas, las autocaravanas «**ÉVIDENCE**» ofrecen los mejores equipos de serie, para hacerse a la carretera cómodamente y con total tranquilidad. ¡Ya cuentan de por sí con un equipamiento excepcional, ustedes solamente tendrán que subirse!

**CONSULTEN
LA PÁGINA 52**

LAS AUTOCARAVANAS PILOTE

Si están ustedes siempre preparados tanto para serpentear por todas partes, como para reunirse con amigos en sus regiones favoritas. Para vivir aventuras en pareja o con toda la familia. Para explorar tierras desconocidas o dirigirse a lugares conocidos. Nuestras tres gamas de autocaravanas Pilote son la mejor compañía, cualquiera que sea la manera de viajar.

NOVEDAD



ATLAS
LAS PERFILADAS ESTRECHAS
PÁG. 6



PACIFIC
LAS PERFILADAS
PÁG. 14



GALAXY
LAS INTEGRALES
PÁG. 26

NOVEDAD

ATLAS

LAS PERFILADAS ESTRECHAS

SIEMPRE PREPARADOS PARA UNA EXCURSIÓN SENSORIAL

Con estas perfiladas estrechas y compactas totalmente equipadas que brindan unos generosos espacios interiores, todas las aventuras están a su alcance. Tanto para explorar vastos espacios, como para dejarse caer en pueblos poco conocidos, durante unos días o varias semanas, siempre preparados, siempre Pilote.

A696G

NOVEDAD

LAS PERFILADAS ESTRECHAS

MÁXIMO BIENESTAR EN EL DEPARTAMENTO FRANCÉS DE ALTOS ALPES

EN RUTA HACIA EL DISFRUTE


¡Ya están aquí por fin esas vacaciones que tanto necesitaban! Ponen rumbo a Gap, la «dulce capital de los Alpes del Sur» en su perfilada estrecha, que serpentea fácilmente por los pueblos. Se disponen a entregarse al disfrute más absoluto.



AGUA Y EXCURSIONES

Tras el esfuerzo, el merecido descanso. Para disfrutar plenamente de sus vacaciones, alternan las excursiones con unas vistas espectaculares de los valles de la región, con el baño en sus lagos y gargantas.

Tumbados en la superficie del agua, con los brazos y las piernas abiertos frente al cielo azul, respiran relajados por el chapoteo de una cascada.



2.710 M DE ALTURA SOBRE EL NIVEL DEL MAR

El punto máximo de su verano: una excursión de cinco horas y media para llegar hasta las termas de agua caliente de Les Monêtier. Una espectacular exploración vertical en plena inmensidad, que supone un cambio radical sobre los paisajes urbanos que los rodean a diario. Inmersos en este oasis de tranquilidad, finalmente pueden sentir su cuerpo completamente relajado.

- + Salón XXL
- + Vehículo estrecho y compacto
- + Diseño interior inédito



LA LIBERTAD DE HACER LO QUE SE DESEA

Sentados a desayunar en su espacioso salón, dudan entre disfrutar de la intimidad de las bodegas del valle de Gap, desplazarse hasta la cumbre de Céüse, o echarse una siesta y jugar a las cartas... Déjense guiar por su propio ritmo, el de sus sentidos.



UN MEREcido DESCANSO

Al caer el sol, la comodidad de la cama de la Atlas les llama. Con la cabeza apoyada en la almohada, cierran los ojos y recuerdan ese momento en que el infinito se desplegaba ante sus maravillados ojos. ¡Qué espectáculo!

PARA LA VISTA Y PARA EL PALADAR

Cuando viajan, consideran un placer recorrer los mercados buscando sabores, olores y especialidades locales. Vuelven a su autocaravana con los brazos llenos de jabones y cerámicas para regalar a sus seres queridos. Por fortuna, han optado por un modelo con un espacio de almacenamiento MUY grande...

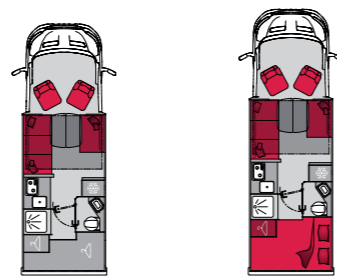
- + 1,2 m de altura de bodega de carga
- + Motor 170 CV y cambio automático
- + Look «aventurero»
- + Estructura ISOTEK



SU AUTOCARAVANA ESTRECHA TOTALMENTE EQUIPADA

Para conmemorar su 60 aniversario, Pilote vuelve a sus raíces trabajando con un colaborador histórico. En la década de 1980, Pilote entabló una sólida colaboración con Ford, y se convirtió en una empresa líder en Europa con el famoso modelo R360. Cuarenta años después, Pilote presenta la gama Atlas, una serie de vehículos compactos con un diseño aventurero, basados en el chasis Ford.

PANORÁMICA



	A656D	A696G
↔ Longitud	6,60 m	6,99 m
↔ Anchura	2,20 m	2,20 m
↑↓ Altura	2,88 m	2,88 m
👤 Plazas en circulación	4	4
🍴 Plazas para comensales	5	5
🛏 Plazas fijas para dormir	2	4
🛏 Plazas opcionales para dormir*	1	1

*Camas extra en el salón, para un adulto o dos niños.

LOS PUNTOS FUERTES

- Motor 2.0 TDCi 170 CV y cambio automático
- Vehículos estrechos: 2,20 m
- Vehículos compactos de menos de 7 m
- Salón XXL
- Espacio de almacenamiento muy grande
- Nuevo diseño interior
- Look «Aventura»
- Estructura ISOTEK

EQUIPAMIENTO DE SERIE

CHASIS-MOTORIZACIÓN

- Motor 2.0 TDCi 170 CV y cambio automático
- ABS, ESP y Asistente de arranque en pendiente
- Alerta anticollisión
- Asistente de mantenimiento de carril
- Alerta anticollisión con frenado de emergencia
- Parabrisas térmico

EXTERIOR

- Faros antiniebla y faros diurnos con LED
- Pack de diseño «Trail» (calandra negra, parachoques puerta delantera negro, llantas de aluminio negras, parte inferior del parachoques gris metalizado, y pegatina «Trail» en las puertas)
- Pintura metalizada: gris magnético
- Neumáticos cuatro estaciones

EQUIPAMIENTOS CABINA

- Cierre centralizado y elevallas eléctricas
- Retrovisores eléctricos y térmicos – gran angular y ángulo muerto
- Encendido automático de los faros y los limpiaparabrisas
- Sensor de presión de los neumáticos
- Regulador y limitador de velocidad
- Freno de mano eléctrico
- Volante imitación cuero, kit manos libres y mandos en el volante.
- Parabrisas eléctrico térmico
- Airbags conductor y copiloto

EQUIPAMIENTO DEL HABITÁCULO

- Techo solar Skydome abatible
- Iluminación exterior LED
- Peldaño retráctil eléctrico
- Puerta habitáculo con ventana, y cierre centralizado de 2 puntos, con mosquitera
- Oscurecedores deslizantes en la cabina

MULTIMEDIA

- Panel de control digital Xperience 2.0
- Autorradio Pioneer con pantalla de 9" GPS DAB AppleCar / Android Auto, altavoces en cabina y habitáculo
- Cámara de retroceso
- Soporte para TV ajustable y alimentación

ENERGÍA

- Combi 4 Truma® calefacción / caldera 4.000 W (gas)
- Compartimento de gas para 2 bombonas de 13 kg
- Manorreductor / inversor automático - Crash Sensor Truma®
- Dos paneles solares de 100 W monocristalinos
- Batería del habitáculo de 95 Ah AGM
- Booster para carga rápida de la batería
- Depósito de aguas residuales calefactado y a prueba de congelación

ORGANIZADORES Y ACCESORIOS EXTERIORES

- Iluminación, rieles de sujeción de la carga
- Enchufe 230 V en la bodega
- Ducha con agua fría / caliente en la bodega trasera
- Cajón en los bajos de la carrocería
- Toldo de brazos extensibles - longitud según vehículo

SALÓN Y COCINA

- Claraboya panorámica
- Cama abatible eléctrica con somier de lamas
- Conjunto de cajones con cierre con amortiguadores fin de carrera y cacerolero
- Placa con tapa: Dos fuegos de gas 1,1 / 1,6 kW
- Frigorífico de 133 l con gestión automática y cubrerrejillas
- Enchufes de 230 V y doble USB

HABITACIÓN

- Somier de lamas y colchón confortable en la cama fija
- Lámparas de lectura con toma USB y enchufe de 230 V

CUARTO DE BAÑO Y WC

- Tarima de ducha
- Enchufe 230 V
- Toallero plegable
- Claraboyas

AMBIENTE

- Acabado madera Sherwood Green
- 4 cojines a juego con las cortinas
- Sofá de tela

LAS OPCIONES DISPONIBLES

- Batería de litio de 100 Ah
- Combi 6 E Truma® calefacción / caldera 6.000 W (gas / eléctrica)
- Horno / Grill 36 l
- Cama en salón
- Portabicicletas
- Chasis Light rebajado a 3,55 t



PACIFIC

LAS PERFILADAS

SIEMPRE PREPARADOS PARA PASAR UNOS DÍAS A ORILLAS DEL MAR

Con o sin cama abatible, las perfiladas Pilote optimizan el espacio interior y permiten diversificar los proyectos de viajes de vacaciones con varias personas. Tanto si quieren disfrutar de la playa en pareja, como si desean pasar unos días con sus nietos, siempre preparados, siempre Pilote.

UN PASEO PINTORESCO POR LAS TIERRAS ALTAS DEL HÉRAULT

EN UNA PERFILADA HASTA EL LAGO DEL SALAGOU

La tierra roja que bordea el azul profundo del lago ofrece un mágico contraste. Han renunciado a la comodidad de su perfilada, para darse un relajante paseo alrededor del lago. En las onduladas pendientes, unos pequeños dibujos blancos llaman su atención. Al aproximarse un poco, observan unos pequeños guijarros que forman nombres y corazones. Los han colocado allí enamorados que deseaban dejar huella de su paso.



- + Salón con capacidad para cinco personas.
- + Posibilidad de dos alturas para dormir en opción (camas altas o camas bajas).
- + Prolongación para convertir una cama a tamaño king-size (disponible en opción).
- + Techo solar Skydome y toldo de brazos extensibles (disponible en opción).

UN DESCANSO RECONFORTANTE

Un té muy caliente y unas galletas para recuperarse de las emociones, y ya el cielo, como lavado, se ha despejado y vuelve a brillar el sol. La zona, de la que hace poco huyeron todos los paseantes, vuelve a cobrar vida poco a poco, y el olor a tierra húmeda aporta un encanto cautivador a la belleza mineral del lugar.

- + Un cuarto de baño completo muy ingenioso: el tabique del lavabo gira para liberar el espacio de ducha.
- + Gran bodega transversal más baja que el suelo, para facilitar la carga.

SORPRENDIDOS POR LA TORMENTA

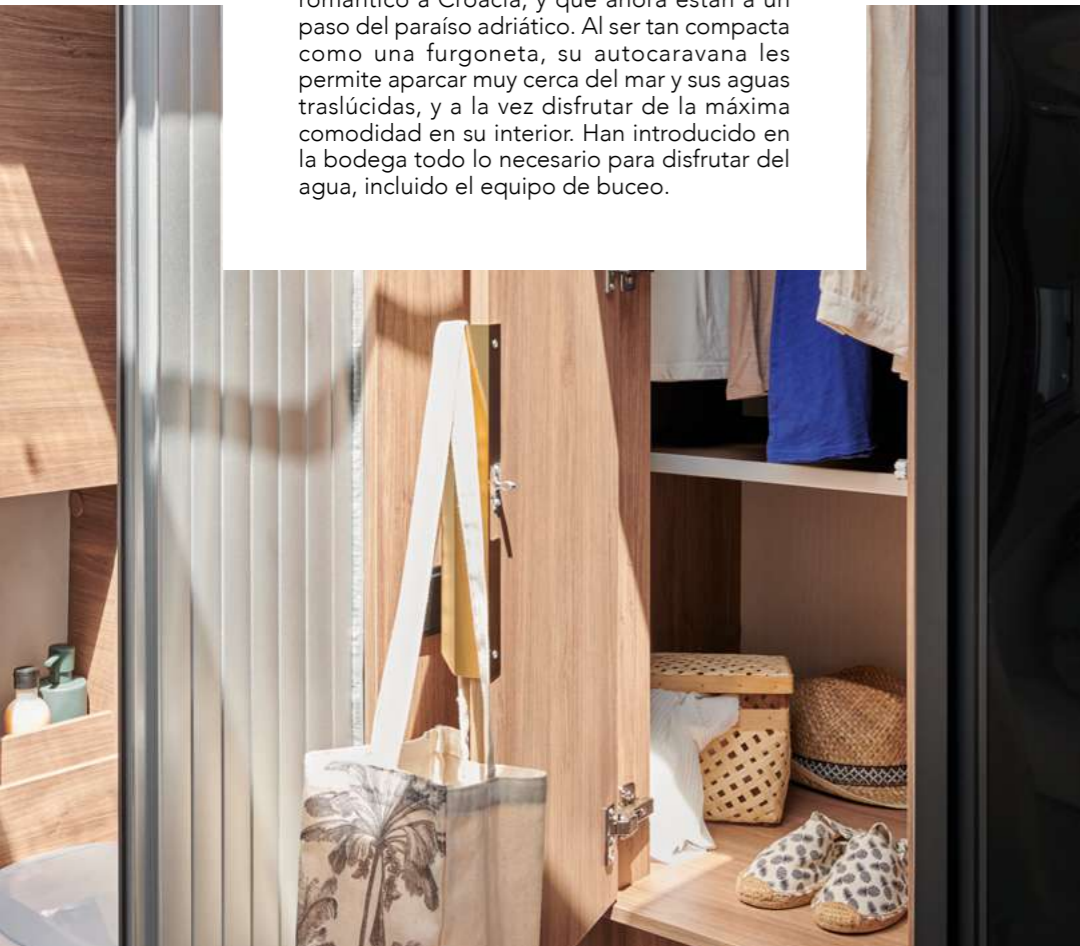
Por la tarde, el clima cambia rápidamente. Aprietan el paso y, muy pronto, notan las primeras gotas. En lo que se tarda en llegar hasta la autocaravana, la lluvia ha mojado las ligeras prendas de verano. Enseguida se secan lo mejor posible con las toallas del baño, antes de dirigirse al dormitorio para cambiarse.



ESCAPADA BALNEARIA A LOS BALCANES

RUMBO A LA LUMINOSA CROACIA

¿Será por la generosidad de su clima, la pureza de sus paisajes o la belleza de sus pueblecitos al borde del agua? La cuestión es que han emprendido ustedes cómodamente un viaje romántico a Croacia, y que ahora están a un paso del paraíso adriático. Al ser tan compacta como una furgoneta, su autocaravana les permite aparcar muy cerca del mar y sus aguas translúcidas, y a la vez disfrutar de la máxima comodidad en su interior. Han introducido en la bodega todo lo necesario para disfrutar del agua, incluido el equipo de buceo.



TODO ES SOL A LA VISTA

Aún no han salido de la autocaravana, y la luz ya inunda el gran salón y la cocina. Fuera, el deleite es total: un sol que no se acaba nunca, y mar hasta donde alcanza la vista. Es una invitación para salir a disfrutar de una vista espectacular de la costa. En menos de una hora, han encontrado un barco para alquilar, y ya están navegando por alta mar.



EXISTE EN
EDICIÓN
SOBREEQUIPADA
ÉVIDENCE

- + Amplio salón XXL con asientos enfrentados para siete personas.
- + Dos largos sofás para echarse una siesta cómodamente (sin tener que bajar la cama abatible).
- + Amplio espacio interior que permite circular con facilidad, y una gran encimera para cocinar como en casa.
- + Gran bodega que admite dos bicicletas.
- + Disfruten de la comodidad de una autocaravana de 6,20 m y formato compacto.
- + Cama abatible de 160 x 200 cm. Acceso permanente a la puerta del habitáculo. Bajada eléctrica hasta 80 cm del suelo, para un acceso sencillo, sin necesidad de escalera.
- + Cuarto de baño de geometría variable con una gran ducha y un vestidor al alcance de la mano.

UN DELICIOSO DESVÍO POR EL NORTE DE BRETAÑA

EL FINISTERRE MÁS AUTÉNTICO EN UNA PERFILADA

¡Adiós a la península de Crozón, y bienvenidas las pequeñas carreteras sinuosas y los paisajes encantadores! Toman ustedes la carretera de Morlaix, decididos a descubrir esa joya del departamento francés de Finisterre que queda a pocos cables náuticos del litoral. En pleno centro de la ciudad, se detienen ustedes a los pies del majestuoso viaducto, para contemplar sus impresionantes dimensiones desde el generoso salón de la autocaravana. Sus grandes ventanas permiten admirar el espectáculo: están tan bien instalados que se imaginan en un apartamento en pleno centro de la ciudad.



¡PESCADO FRESCO!

Algunas gaviotas vienen a recordarles que el mar está a dos pasos, y que los puestos locales seguramente rebosen de pescado fresco y deliciosos crustáceos. Un breve paseo hasta el mercado, y vuelven con dos hermosas lubinas que cocinar.



EXISTE EN EDICIÓN SOBREEQUIPADA
ÉVIDENCE



RUMBO HACIA EL INTERIOR

Tras un digestivo paseo por el silencioso río Morlaix, regresan para darse una ducha caliente. Mañana dejarán la costa y su aire yodado, para cruzar los asombrosos Montes de Arrée y desentrañar los legendarios misterios del bosque de Huelgoat.

- + Amplio salón XXL que brinda un espacio realmente habitable y con capacidad para hasta siete personas.
- + Grandes ventanas panorámicas para disfrutar del paisaje exterior.
- + Gran cocina funcional.
- + Cuarto de baño con doble tabique con una amplia ducha (1,94 m de altura) y un vestidor integrado.
- + Gran cama abatible de 160 x 200 cm de longitud.
- + Cama extra en salón de serie.



UN SOPLO DE IRLANDA

INSÓLITO EN FAMILIA

UNA SEMANA EN IRLANDA

Han fingido estupendamente no marearse delante de los niños, y ya han desembarcado en tierras irlandesas. Muy pronto, la ciudad se desvanece para dejar paso a la belleza natural de los elementos. ¡Majestuoso Donegal! Deciden pasar la noche en un pueblo de pescadores. Tras un juego de mesa en el salón, ya están listos para irse a dormir.



EL EXTREMO DEL MUNDO AL FINAL DE LA CALLE

No les desagrada la perspectiva de pasar muchas horas en una cama grande. Salvo que al abrir la puerta por última vez, escuchan justo al lado el sonido de un frenético violín. ¡Irresistible! La curiosidad les lleva al pub donde los lugareños interpretan todas las noches con amor su repertorio musical celta.



EXISTE EN EDICIÓN SOBREEQUIPADA
ÉVIDENCE

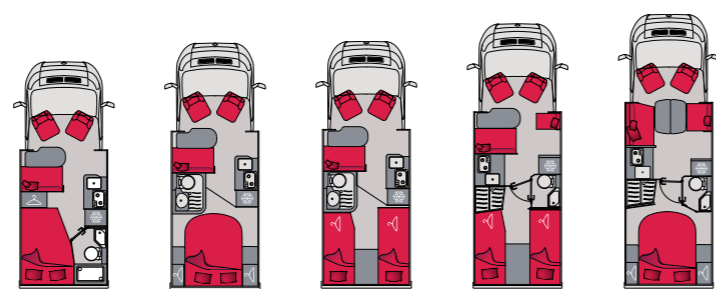


COMO PEZ EN EL AGUA

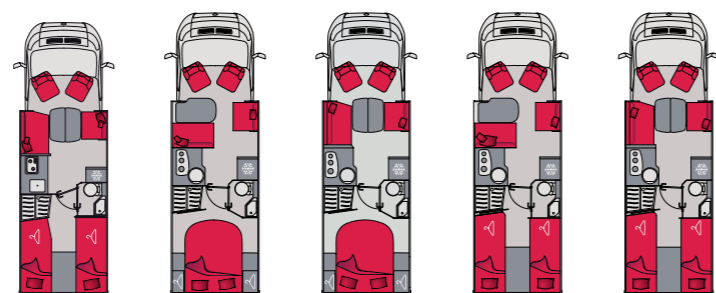
Al día siguiente, se levantan al alba. La luz es excepcional. El dueño del pub les ha invitado a participar en una salida de pesca cerca del puerto, donde las aguas están repletas de peces. Si todo va bien, podrán almorzar pescado. Es una buena razón para posponer hasta esta tarde la excursión prevista por los abruptos acantilados.

- + Salón luminoso gracias a la gran claraboya abatible y a los grandes ventanales. Sofás con asientos enfrentados que pueden albergar hasta a cinco personas.
- + Dormitorio cómodo e independiente: gran cama central de 150 x 190 cm de calidad, con somier de lamas y un colchón confortable.
- + Cocina funcional con una generosa encimera.
- + Cuarto de baño transversal y luminoso, gracias a la presencia de una claraboya.
- + Gran bodega transversal más baja que el suelo, para facilitar la carga.

PANORÁMICA | PERFILADAS



	P600P	P650C	P650GJ	P690GJ	P720FC
↔ Longitud	5,96 m	6,49 m	6,49 m	6,99 m	7,20 m
👤 Plazas en circulación	4	4	4	4	4
🍴 Plazas para comensales	4 + 1 (en opción)	4 + 1 (en opción)	4 + 1 (en opción)	5	5
🛏 Plazas fijas para dormir	2	2	2	2	2
🛏 Plazas opcionales para dormir	1	1	1	1	1



	P720FGJ	P740C	P740FC	P740GJ	P740FGJ
↔ Longitud	7,20 m	7,45 m	7,45 m	7,45 m	7,45 m
👤 Plazas en circulación	4	4 + 1 (en opción)	4	4 + 1 (en opción)	4
🍴 Plazas para comensales	5	5	5	5	5
🛏 Plazas fijas para dormir	2	2	2	2	2
🛏 Plazas opcionales para dormir	1	1	1	1	1

LOS PUNTOS FUERTES

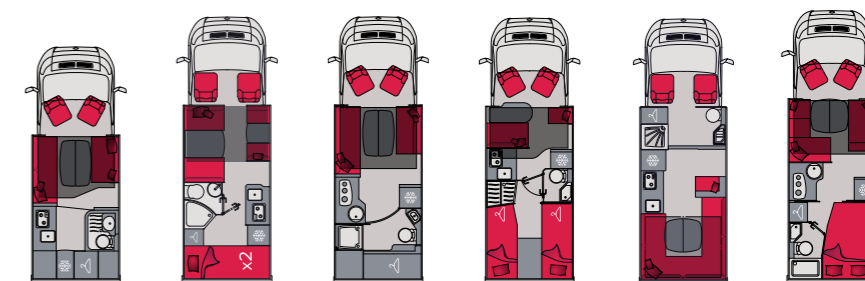
LA LISTA DE OPCIONES

- Siete longitudes
- 22 modelos distintos
- Casi 100 opciones de personalización posibles
- Siete modelos ÉVIDENCE totalmente equipados de serie

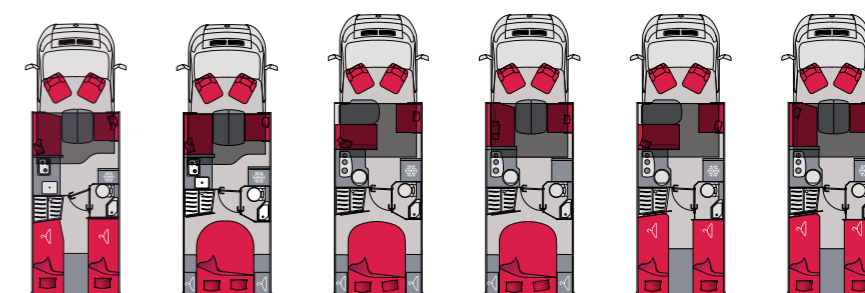
LA CAPACIDAD DE ALMACENAJE

- Múltiples organizadores preparados para utilizarse
- Cajón en los bajos de la carrocería (en opción)
- Bodega más baja que el suelo y aislada, para facilitar la carga, además de ajustable en altura bajo la cama central (en opción)

PANORÁMICA | PERFILADAS CON CAMA ABATIBLE



	P626D	P696S	P696D	P696GJ	P696U	P726P
Edición sobreequipada ÉVIDENCE	✓	-	✓	-	✓	-
↔ Longitud	6,20 m	6,99 m	6,99 m	6,99 m	6,99 m	7,15 m
👤 Plazas en circulación	4	6	4	4	4	5
🍴 Plazas para comensales	6	6	6	5	6	6
🛏 Plazas fijas para dormir	2	6	2	4	4	4
🛏 Plazas opcionales para dormir	2*	-	2*	-	-	2



	P726FGJ	P726FC	P746C	P746FC	P746GJ	P746FGJ
Edición sobreequipada ÉVIDENCE	-	✓	-	✓	-	✓
↔ Longitud	7,20 m	7,20 m	7,45 m	7,45 m	7,45 m	7,45 m
👤 Plazas en circulación	4	4	4 + 1 (en opción)	4	4 + 1 (en opción)	4
🍴 Plazas para comensales	5	5	5	5	5	5
🛏 Plazas fijas para dormir	4	4	4	4	4	4
🛏 Plazas opcionales para dormir	1	1	1	1	1	1

*Camas extra en el salón, para un adulto o dos niños.

LA TECNOLOGÍA

- Tablet Xperience 2.0 para poder gestionar la autocaravana con facilidad

LA COMODIDAD

- Un interior bien diseñado, práctico y estético, con la circulación más fluida del mercado
- Salón agradable y acogedor de hasta siete plazas sentadas
- Cocina ergonómica diseñada para una gran libertad de movimientos
- Gran encimera de cocina
- Armario con cierre Softlock
- Cuarto de baño independiente en la mayoría de los modelos, siempre accesible desde los distintos espacios para dormir
- La comodidad de una cama XL

GALAXY

LAS INTEGRALES

SIEMPRE PREPARADOS

PARA UN DESTINO TURÍSTICO INSÓLITO

Con sus múltiples integrales, Pilote siempre brinda más comodidad y espacio para atreverse con cualquier clase de viaje. Tanto si sueñan ustedes con descubrir los pueblos escondidos en el corazón de Francia, como con cruzar Europa atravesando regiones aisladas y salvajes, siempre preparados, siempre Pilote.



UN VIAJE DESLUMBRANTE EN PLENA SELVA NEGRA

BUSCANDO LA TRANQUILIDAD

Son ustedes de esos viajeros que prefieren la intimidad y la calma de la temporada baja al bullicio del verano. Este otoño toman la dirección de un destino turístico del que resulta imposible cansarse: la Selva Negra en el suroeste de Alemania.



LA LLAMADA DE OTROS HORIZONTES

Horizontes más místicos les esperan, y vuelven a hacerse a la carretera, en dirección a la Selva Negra de Alemania. Recibidos por la bruma, aprecian cada kilómetro surcado por estos caminos boscosos.



LIBERTAD RECUPERADA

Su viaje los lleva primero a la extensión montañosa de los Vosgos. Acaban de llegar, cuando sacan sus bicicletas todoterreno recién estrenadas para dar un primer paseo. Nada los detiene. Se atreven con los circuitos más difíciles, para llegar fácilmente a altas cumbres desde las que admirar los impresionantes paisajes del departamento.

- + Con 2 sofás enfrentados, que proporciona un salón acogedor que admite hasta cinco personas.
- + Disfruten del salón hasta las últimas luces del día, gracias a las ventanas y la claraboya.
- + Mejor circulación, gracias a la mesa plegable.
- + Cocina dotada de una gran encimera, unos amplios cajones y dos caceroleros.

EXISTE EN
EDICIÓN
SOBREEQUIPADA
ÉVIDENCE

COSECHANDO VENTAJAS

Equipados con unos prismáticos y unas cestas para recoger setas, se sumergen en este bosque de atmósfera densa y cautivadora. Aquí, lo de tomar el aire no es simplemente una expresión. En estos grandes espacios naturales, el cuerpo y la mente se revitalizan.



TRATAMIENTO DE BIENESTAR

Llevados por la mágica atmósfera de las termas romanas de Badenweiler, se apoyan en el borde de su piscina exterior. La noche está a punto de caer, la piscina se ilumina y la niebla empieza a envolverlos... Saborean el momento, antes de volver a disfrutar de la comodidad de su autocaravana.



VIAJAR Y COCINAR DE TEMPORADA

Regresan a su autocaravana, con prisa por degustar las setas que recogieron por la tarde. Esta cocina funcional y espaciosa consigue que realmente tengan ganas de tomarse el tiempo necesario para disfrutar los sabores locales.

- + Dormitorio con una gran cama central y una zona de dormir muy cómoda.
- + Armarios roperos, para disfrutar de una auténtica mesilla y de organizadores.
- + Cuarto de baño amplio, luminoso e independiente separado del salón y del dormitorio, para disponer de un espacio íntimo agradable.
- + Aseos luminosos gracias a la claraboya.



VISTA PANORÁMICA DE NORUEGA

LOS FIORDOS EN UNA INTEGRAL A TODO CONFORT

Dejan ustedes atrás con alegría los paisajes familiares. Gracias a la gran comodidad de su integral, el largo camino ni siquiera los cansa. Las señales de tráfico han cambiado de idioma varias veces a lo largo de las últimas semanas, cuando por fin aparecen los impactantes paisajes y esa atmósfera tan particular de los fiordos noruegos.




NUTRIRSE DE OTRA CULTURA

Los hábitos alimenticios de los noruegos los sorprenden. Ustedes, que adoran el salmón, descubren que aquí se desayuna, ¡por supuesto con huevos incluidos!

¿Y si se pasan a cocina local? Aquí, la carne de reno o de alce se degusta de mil maneras, pero sobre todo en el plato típico de los domingos, un guiso denominado «Finnbiff».



- + Hermosa cocina con una gran encimera, campana extractora y fogones de alta potencia de serie.
- + Salón muy amplio, con un gran sofá de 170 cm de longitud para cinco personas.
- + Mesa grande, plegable y deslizante para facilitar el paso.



LAS LARGAS NOCHES POLARES

En este país, donde en invierno las noches son largas y oscuras como boca de lobo, aprecian ustedes el confort que ofrece un auténtico dormitorio como el de casa.

Han prolongado su estancia, porque también es el momento idóneo para observar la aurora boreal. Emoción garantizada al divisar los resplandores verdes por la claraboya de la autocaravana. Recordarán durante mucho tiempo la magia de estos momentos oníricos de belleza totalmente irreal.

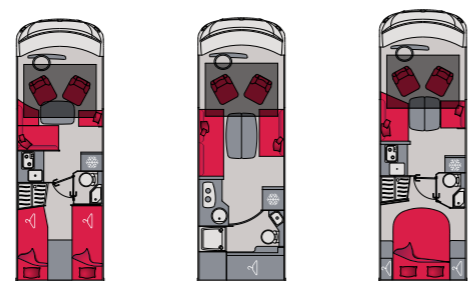


LLEVEN COSAS TANTO ESENCIALES COMO SUPERFLUAS

La gran capacidad de almacenamiento permite guardar provisiones y llevar una impresionante cantidad de cosas, incluso unas voluminosas cañas de pescar.

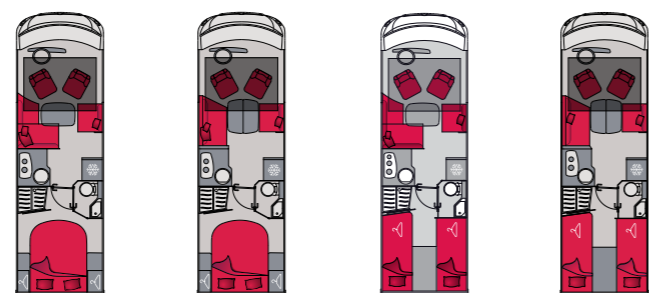
- + Doble suelo de 21 cm con amplios organizadores sobre chasis AL-KO.
- + Dormitorio grande con cabecero retroiluminado y colchón confortable.
- + Gran cuarto de baño luminoso con doble tabique.

PANORÁMICA | INTEGRALES SOBRE CHASIS FIAT



G690GJ G690D G720FC

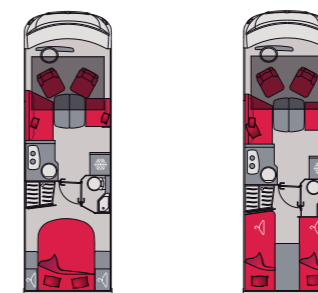
Edición sobreequipada ÉVIDENCE	-	-	✓
↔ Longitud	6,99 m	7,04 m	7,25 m
👤 Plazas en circulación	4	4	4
🍴 Plazas para comensales	5	6	5
🛏 Plazas fijas para dormir	4	2	4
🛏 Plazas opcionales para dormir	1	2	1



G740C G740FC G740GJ G740FGJ

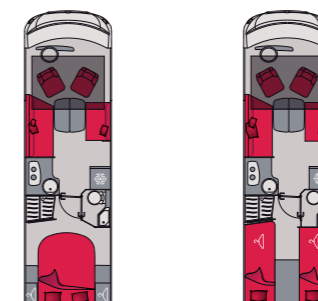
Edición sobreequipada ÉVIDENCE	-	✓	-	✓
↔ Longitud	7,49 m	7,49 m	7,49 m	7,49 m
👤 Plazas en circulación	4 + 1 (en opción)	4	4 + 1 (en opción)	4
🍴 Plazas para comensales	5	5	5	5
🛏 Plazas fijas para dormir	4	4	4	4
🛏 Plazas opcionales para dormir	1	1	1	1

PANORÁMICA | INTEGRALES SOBRE CHASIS AL-KO



G741FC G741FGJ

Edición sobreequipada ÉVIDENCE	✓	-
↔ Longitud	7,49 m	7,49 m
👤 Plazas en circulación	4	4
🍴 Plazas para comensales	5	5
🛏 Plazas fijas para dormir	4	4
🛏 Plazas opcionales para dormir	1	1
🚗 Vehículos pesados	En opción	En opción



G781FC G781FGJ

Edición sobreequipada ÉVIDENCE	-	-
↔ Longitud	7,89 m	7,89 m
👤 Plazas en circulación	4	4
🍴 Plazas para comensales	5	5
🛏 Plazas fijas para dormir	4	4
🛏 Plazas opcionales para dormir	1	1
🚗 Vehículos pesados	De serie	De serie

LOS PUNTOS FUERTES

LA LISTA DE OPCIONES

- Cinco longitudes
- 11 modelos distintos
- Dos modelos **ÉVIDENCE** totalmente equipados de serie
- Casi 100 opciones de personalización posibles

LA CAPACIDAD DE ALMACENAJE

- Organizadores amplios en todo el vehículo
- Organizadores en el suelo accesibles desde el interior
- Cajón en los bajos de la carrocería (en opción)

LA TECNOLOGÍA

- Tablet Xperience 2.0 para poder gestionar la autocaravana con facilidad
- Doble suelo climatizado y aislado (exclusivo de Pilote)

LA COMODIDAD

- Un interior bien diseñado, práctico y estético, con una circulación fluida desde la cabina hasta el dormitorio
- Salón acogedor y luminoso para pasar unos ratos agradables
- Amplia cocina y encimera que permiten circular con libertad
- Dormitorio cómodo con una amplia zona para dormir
- Excepcional vista panorámica
- Cuatro plazas en circulación en todos los modelos, para poder viajar en familia

LAS VENTAJAS AL-KO

- Doble suelo transversal para llevar y guardar de todo, incluso esquís o cañas de pescar
- Acceso exterior e interior al espacio de almacenamiento
- Excelente comportamiento en carretera, gracias al chasis AL-KO
- Estabilidad con un centro de gravedad más bajo y una vía prolongada
- Suspensiones traseras con ruedas independientes

AUTOCARAVANAS QUE ACOMPAÑAN AL USUARIO EN TODAS SUS AVENTURAS

En Pilote, llevamos más de 60 años diseñando y fabricando nuestras autocaravanas con la misma idea en mente: imaginando que viajamos con usted a bordo de su Pilote.

Por eso, las 800 personas que trabajan en nuestro equipo cultivan la exigencia, la preocupación por la calidad y el respeto por el cliente que han heredado generación tras generación. En una autocaravana Pilote todo esto está incluido: innovación y experiencia, procesos industriales y métodos artesanales, creatividad y fiabilidad, etc. Viajen tranquilos y más lejos, y tómense libertades, porque van bien acompañados.



LOS AÑOS DE EXPERIENCIA

1965

El taller no tarda en quedarse pequeño. En las cercanías, se construye una primera fábrica. Las instalaciones se amplían en diversas ocasiones hasta 1975.

1981

La empresa inventa el concepto de perfilada. Pilote refuerza sus medios de producción, para afrontar el desarrollo de la actividad.

1992

Pilote pone la autocaravana a disposición de todo el mundo, con el lanzamiento de la gama First by Pilote.

2004

Apertura de una nueva planta de Pilote de 10.000 m² en la Membrolle-sur-Longuenée, cerca de Angers.

2015

Regreso de las icónicas gamas Galaxy y Pacific. Pilote desarrolla una amplia gama de productos.

2023

Con motivo de su 60 aniversario, y para subrayar aún más sus sueños de aventura y de viajes ilimitados, Pilote presenta Atlas, su nueva gama sobre chasis Ford.

1962

André Padiou fabrica la primera caravana en el taller de carpintería de su padre, en La Limouzinière. A raíz de esto, monta su propia empresa.

1976-1978

Un viaje a los Estados Unidos anima a la empresa a crear su primer modelo de autocaravana: la capuchina R430. Se iba a denominar Rally, pero en el último momento, se decide que se llamará Pilote. De este modo, la empresa se convierte en pionera. Durante ese periodo registra sus primeras ventas en el extranjero.

1985

Pilote saca su primer modelo de integral, la R800DA.

1999

París-Dakar: una autocaravana conducida por Laurent Bourgnon participa por primera vez en el rally. Este acontecimiento inspira el nuevo eslogan de la marca: «Conquiste el mundo».

2011

Pilote se introduce en el mercado de las furgonetas acondicionadas, para ofrecer el vehículo más adecuado a cada autocaravanista.

2020

Pilote relanza las autocaravanas sin cama fija: unos modelos increíblemente compactos que ofrecen un excepcional espacio habitable. Pilote se convierte en líder del mercado francés.

DE -20 °C A 40 °C SIEMPRE PILOTE

LISTOS PARA SALIR TANTO EN VERANO COMO EN INVIERNO

Extiendan sus horizontes, gracias al rendimiento técnico de su autocaravana Pilote. Con su óptimo aislamiento térmico, conserva su confort interior, cualquiera que sea la temperatura exterior.

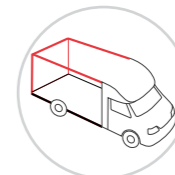


ESTRUCTURA
ISOTEK



1 VENTANAS ENRASADAS

Con su doble acristalamiento sobre un marco de aluminio antiintrusión, mejoran el aislamiento térmico y la seguridad de la autocaravana. También evitan ruidos indeseados.



2 PERFILES DE ALUMINIO

Fijan firmemente los laterales y el techo. Así, se evita cualquier deformación de la estructura, y se asegura la durabilidad y resistencia de la autocaravana.



3 PAREDES AISLANTES

En los laterales, el techo y el suelo, las paredes cuentan con un núcleo aislante. Los listones imputrescibles y las inserciones de aluminio garantizan una perfecta estabilidad de la estructura y el mobiliario.



4 TECHO A PRUEBA DE GRANIZO

Este techo de poliéster es indeformable. Es resistente a los impactos del granizo y a los golpes.



5 REVESTIMIENTO DE POLIÉSTER BAJO EL CHASIS

Garantiza una perfecta estanqueidad del suelo del vehículo.



6 FALDONES DE ALUMINIO

Esta protección de los bajos de la carrocería es sólida y sencilla de volver a colocar en caso de impacto.



7 PROLONGACIÓN Y REFUERZO DE CHASIS

El chasis no se inclina hacia atrás. Así que la bodega puede soportar mucho peso gracias a una estructura resistente, y optimiza el peso remolcable (5,5 t de serie).



8 PUERTAS DE DOBLE JUNTA

Para garantizar una perfecta estanqueidad y aislamiento de la bodega, todas las puertas están equipadas con cerraduras de compresión de doble junta.



UN AISLAMIENTO TÉRMICO ÓPTIMO

Para conseguir este resultado, Pilote ha trabajado en la mejora de sus procesos de montaje:

- Diseño de nuevos suelos en las perfiladas y las integrales.
- Adopción de un material aislante, para el depósito de aguas residuales y las cajas de las ruedas, que ha demostrado sus cualidades de ligereza y rigidez.
- Introducción de listones de fibroplast (poliuretano cargado con fibra de vidrio) en el suelo y los laterales. Al ser más rígidos, estos listones proporcionan una sólida conexión laterales-suelo y eliminan por completo los puentes térmicos.

A LA CARTA O TOTALMENTE EQUIPADAS: COMPRAR CORRECTAMENTE, SEGÚN LAS NECESIDADES QUE HAYA QUE CUBRIR

Siempre preparados para elegir sus opciones, o para aprovechar toda la comodidad incorporada. Con las ediciones EXPRESSION y ÉVIDENCE, pueden personalizar su vehículo a su gusto, o disfrutar de una autocaravana totalmente equipada con las mejores opciones que Pilote les ofrece.

EXPRESSION
CONFIGUREN SU AUTOCARAVANA

PÁG. 44

ÉVIDENCE
SU AUTOCARAVANA TOTALMENTE
EQUIPADA

PÁG. 52



ETAPA TRAS ETAPA SIEMPRE PILOTE

USTEDES SON ÚNICOS, Y SU AUTOCARAVANA, TAMBIÉN

Con más de 30 modelos y cientos de posibilidades de configuración, pueden imaginar una autocaravana a medida de sus necesidades y expectativas de viaje.

Descubran, a lo largo de estas páginas, las etapas imprescindibles para disponer de una autocaravana realmente única, desde las llantas hasta el motor, pasando por la decoración.

EXPRESSION, CONFIGUREN:

- 1 EL VEHÍCULO
- 2 LA CONFIGURACIÓN TÉCNICA
- 3 EL AMBIENTE INTERIOR
- 4 EL EQUIPAMIENTO OPCIONAL

CONFIGURAR

1. EL VEHÍCULO

2.

3.

4.

CARROCERÍAS Y DIMENSIONES



PERFILADAS

DE 5,96 A 7,45 m.

Con su cabina compacta, las perfiladas brindan una indiscutible comodidad de conducción. Diseñada sobre un chasis específico, la gama Pacific de Pilote garantiza la fiabilidad y resistencia de los vehículos: barras estabilizadoras para mayor estabilidad, neumáticos adaptados, vía trasera prolongada para un mejor comportamiento en carretera, y chasis rebajado.



INTEGRALES

SOBRE CHASIS FIAT CCS O AL-KO DE 6,99 A 7,89 m.

Las integrales ofrecen un gigantesco parabrisas que aprecian quienes gustan de admirar la puesta de sol desde el salón. A los amantes de los grandes volúmenes también les gustarán la amplia cabina y el extenso cuadro de mandos. Sobre chasis Fiat de hasta 7,49 m, la gama Galaxy es garantía de gran fiabilidad y de un buen comportamiento en carretera. Las Galaxy también se ofrecen sobre chasis AL-KO, una referencia de gama alta que brinda seguridad, durabilidad y una excepcional comodidad en carretera.

SU AUTOCARAVANA EXPRESSION EQUIPADA DE SERIE

CHASIS-MOTORIZACIÓN

- Motor 140 CV - Euro 6D Final.
- ABS: Antibloqueo de las ruedas al frenar.
- ASR: Sistema para evitar que el vehículo patine.
- ESP: Corrector de trayectoria.
- Traction+ con control de la velocidad en las bajadas.
- Depósito diésel 75 l.

EXTERIOR

- Antiniebla y faros diurnos.
- Llantas de acero de 16".
- Kit de reparación de pinchazos.
- Laterales exteriores de poliéster.

EQUIPAMIENTO DE LA CABINA

- Portavasos, portapapeles y doble toma USB.
- Cierre centralizado y elevalunas eléctricos.
- Retrovisores eléctricos con gran angular y térmicos.
- Airbags conductor y copiloto.
- Regulador y limitador de velocidad.
- Aire acondicionado de cabina manual.
- Asientos de la cabina con fundas, giratorios y de altura ajustable.

EQUIPAMIENTO DEL HABITÁCULO

- Techo solar Skydome en las perfiladas con cama abatible.
- Iluminación exterior LED.
- Oscurecedores de la cabina.

MULTIMEDIA

- Panel de control digital Xperience 2.0.
- Preinstalación de cableado: antena autorradio, altavoces en la cabina y el habitáculo, cámara de retroceso (marcha atrás), panel solar y antena parabólica automática.
- Soporte para TV ajustable y alimentación.

ENERGÍA Y AUTONOMÍA

- Calefacción Truma® Combi 4 o 6, según el vehículo.
- Compartimento de gas para dos bombonas de 13 kg.
- Manorreductor simple - Crash Sensor Truma®.
- Booster para carga rápida de la batería.

SALÓN

- Claraboya panorámica.
- Sofá con espuma de alta recuperación.
- Cama abatible eléctrica en algunas perfiladas, y cama abatible manual en las integrales.

COCINA

- Conjunto de cajones y caceroleros.
- Cocina de 2 o 3 fuegos con tapa.
- Frigorífico de 133 l o 153 l con gestión automática.
- Enchufes de 230 V y USB.

CUARTO DE BAÑO

- Claraboya con oscurecedor / mosquitera.
- WC con depósito extraíble con ruedas.
- Enchufe 230 V.

HABITACIÓN

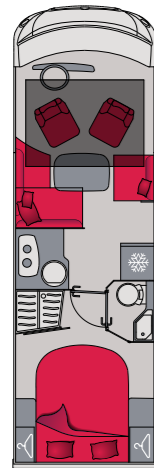
- Somier de lamas, colchón cómodo y lámparas de lectura en las camas fijas.
- Enchufe de 230 V y doble toma USB (salvo en 696D y 696U).

LAS VENTAJAS DE LAS INTEGRALES

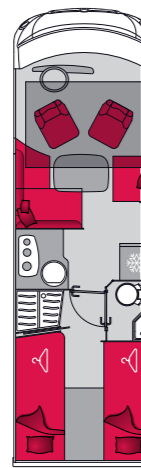
- Depósito de aguas residuales a prueba de congelación.
- Peldaño retráctil eléctrico.
- Asientos Aguti® giratorios y de altura ajustable.
- Puerta del conductor con cierre centralizado de 2 puntos y elevalunas eléctricos.
- Cuarto de baño colorido y de diseño.
- Panel posterior y adhesivos específicos.
- Iluminación adicional.
- Organizador de cabecero (salvo en 690D).

DISTRIBUCIONES

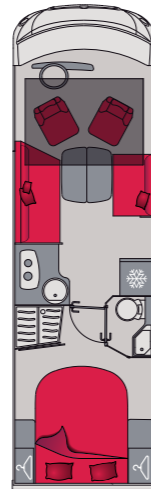
Elija el interior que convenga mejor a su estilo de vida entre nuestros 33 modelos.



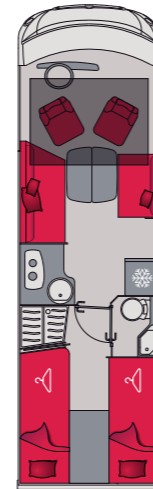
G740C
C para cama central



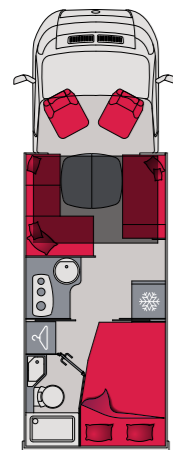
G740GJ
GJ para camas individuales gemelas con garaje



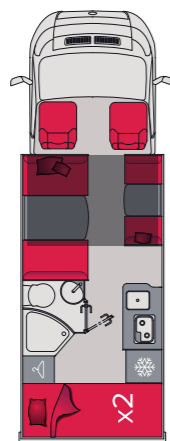
G781FC
FC para asientos enfrentados y cama central



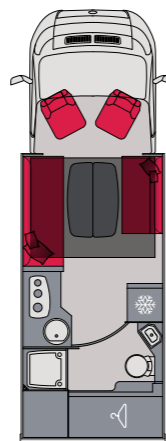
G781FGJ
FGJ para asientos enfrentados y camas individuales gemelas



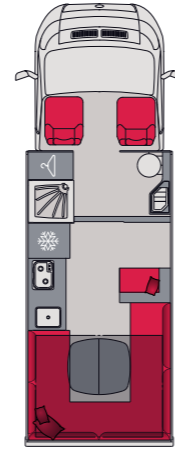
P726P
P para cama a la francesa



P696S
S para literas



P696D
D para vestidor (sin cama fija)



P696U
U para salón en forma de U (sin cama fija)

SALONES



Salón en el sentido de la marcha en perfiladas
No requiere ninguna manipulación para empezar a circular.



Salón con asientos enfrentados
Dispone de grandes asientos y proporciona una circulación fluida.



Salón en forma de L
Particularmente agradable y cómodo.

También disponible: salón en forma de U.

DORMITORIOS



Cama central
Gran comodidad para dormir con espacio en el cabecero.



Camas individuales gemelas
Disponibles en las versiones con camas bajas, camas altas o camas king-size con garaje.



Sin cama fija
Para un espacio de vida excepcional.

También disponibles: literas y cama a la francesa.

CONFIGURACIÓN TÉCNICA

POTENCIA

Nuevos motores más potentes:

140 CV De serie en todos los modelos de Pilote. El motor Euro 6D de 140 CV ofrece unos excelentes resultados.

180 CV Esta motorización implica obligatoriamente un cambio automático. Esta opción está disponible en la mayoría de los vehículos. Para quienes desean viajar lejos con total tranquilidad, y buscan lo máximo en cuanto a rendimiento.

EL EURO 6D DE FIAT

Más silencioso y ligeros, los nuevos Multijet₃ (Euro 6D Final) desarrollados especialmente para la base Ducato mejoran, además, el consumo.

TRANSMISIÓN

MANUAL

De serie en todos los vehículos. Idónea para una conducción tradicional.

AUTOMÁTICA

Nueva transmisión de nueve velocidades para una mayor comodidad de conducción. Disponible con todas las motorizaciones, se debe combinar con llantas de aleación de 16".

PESO DEL VEHÍCULO

3,5t

De serie en todas las perfiladas y las integrales de hasta 7,45 m. El permiso B autoriza a conducir los vehículos de esta categoría.

3,65t

Opción disponible en todos los vehículos. La ventaja de los vehículos pesados es su capacidad de carga. Así aumentada, permite llevar todo el material, pero también equiparse con todas las opciones deseadas para mejorar la comodidad y autonomía del vehículo.

4,4 t Y 4,5 t

De serie en G781, y en opción en algunos de los otros modelos.. Opte por el chasis Heavy para obtener aún más seguridad, y peso de carga y de remolque. El chasis de 4,4t sobre Fiat CCS está solo disponible con motor de 180cv, cambio automático y llantas de aluminio de 16". El chasis de 4,5t es posible solo para los modelos Fiat AL-KO.

COMODIDAD DE CONDUCCIÓN

PACK LUJO INTERIOR

- Mandos radio en el volante.
- Volante y pomo de la palanca de cambios en cuero.
- Cuadro de mandos revestido de aluminio.



LLANTAS DE 16"

De chapa o aleación, las llantas de la autocaravana se pueden personalizar para que se atengan a los gustos y el uso del cliente.

ENERGÍA

- Equípese según sus necesidades de autonomía:
- Uno o dos paneles solares monocristalinos de 100 W de alto rendimiento.
 - Batería del habitáculo: AGM o Litio, combinada con un booster (de serie).

CALEFACCIÓN

TRUMA® 4 O 6, SEGÚN VEHÍCULO

La calefacción más compacta de Europa, sirve para calefacción y calentador de agua, que funciona con gas.

TRUMA® 6E

Opción para utilizar la calefacción a 230 V.

ALDE®

Opción disponible en algunos vehículos para una máxima comodidad de calefacción. Incluye intercambiador con bomba

AMBIENTE INTERIOR

ASIENTOS



CLUB

Asiento de dos tonos en imitación piel.



PERLE

Asiento de piel lisa (ejemplo en pág. 32). Únicamente en las integrales.



ASTRAL

Asiento de dos tonos en imitación piel



PLUME

Asiento en imitación piel lisa (ejemplo en pág. 20).



JURA

Asiento de tela lisa (ejemplo en pág. 16).

COCINA

Negro chic o blanco luminoso, para crear una armonía propia.



MIKA NEGRO

Salpicadero de cocina, encimera y mesa de salón en negro (ejemplo en pág. 22).


MADERA

Madera mate o blanco brillante para un ambiente a su imagen y semejanza.




ASPEN MATE

Una superficie de madera mate para un ambiente más cálido.



ASPEN O COUNTRY Y BLANCO BRILLANTE

EN OPCIÓN: En versión bimaternal madera y laminado blanco brillante



COUNTRY MATE

CORTINAS




ALONG



BRISBANE

Ejemplo en pág. 25.




BALI

Ejemplo en pág. 16.



ALASKA



ATLAS



EN OPCIÓN: LUCIDO BLANCO

Salpicadero de cocina, encimera y mesa de salón en blanco (ejemplo en pág. 16).



ENCONTRARÁN LA LISTA EN DETALLE Y LOS PRECIOS EN LOS DATOS TÉCNICOS.

CONFORT

PACK CONFORT

- Cierre centralizado.
- Mosquitera.
- Puerta de lujo con ventana.
- Oscurecedor de la cabina (deslizante en perfiladas - intimidad en integrales).
- Moqueta en la cabina.
- Peldaño eléctrico en las perfiladas.




PACK RELAX

- Toldo de brazos extensibles.
- Portabicicletas de dos bicis.



MULTIMEDIA

PACKS TV / PARABÓLICA



Pack Sat85

- TV 22" Full HD.
- Antena parabólica automática cabezal doble 85 cm Eutelsat 5 (zona de cobertura: Francia y países limítrofes)*.

Combinen el demodulador Astra para ampliar la zona de recepción.
*Las zonas de recepción están disponibles en todos nuestros concesionarios.



Pack Multimedia 7"

- Autorradio Pioneer con pantalla de 6,7".
- Compatible con Apple CarPlay y Android Auto.
- Antena FM / DAB.
- Altavoces en cabina y habitáculo.
- Cámara de retroceso.



Pack Multimedia 9" Pioneer

- Autorradio Pioneer con pantalla de 9".
- Compatible con Apple CarPlay y Android Auto.
- GPS.
- Antena FM / DAB.
- Altavoces en cabina y habitáculo.
- Cámara de retroceso.



Pack Multimedia 10" Fiat Requiere el Pack Lujo interior

- Autorradio Uconnect con pantalla de 10".
- Apple CarPlay y Android Auto.
- GPS.
- Antena FM / DAB.
- Altavoces en cabina y habitáculo.
- Cámara de retroceso.
- Aire acondicionado automático.
- Velocímetro digital.
- Sistema Keyless (salvo integral).
- Enchufe de 230 V en cuadro de mandos.
- Cargador de inducción.

CAMAS



COMEDOR-DORMITORIO

Disponible en opción (según modelo), ofrece una cama extra para una o dos personas, según el tamaño del vehículo.



AMPLIACIÓN PARA CAMAS

Las camas individuales se pueden convertir en una cama king-size de 170 x 205 cm con la opción de prolongación entre las camas.



CAMA ABATIBLE ELÉCTRICA

Idónea para viajar cuatro personas o más, y disponer de dos zonas para dormir.

COCINA

HORNO DE 36 l

Opción disponible en todos los vehículos.

CAMPANA EXTRACTORA

Opción disponible en todos los vehículos.

CUARTO DE BAÑO

TARIMA DE DUCHA

Para no ensuciar el plato de ducha cuando se accede únicamente al lavabo

TOALLERO PLEGABLE

Muy práctico para las toallas pero también para la ropa de lluvia.

ALMACENAMIENTO



CAJÓN EN LOS BAJOS DE LA CARROCERÍA

Para contar con un gran organizador adicional muy apreciable. Exclusivo en las perfiladas, y también disponible en las integrales (salvo sobre chasis AL-KO).



BODEGA CON AJUSTE DE ALTURA ELÉCTRICO

Opción disponible en las distribuciones con cama central.

EQUIPAMIENTO DE LA BODEGA

DUCHA

Agua fría y caliente accesible en la bodega.

RIELES DE SUJECIÓN DE LA CARGA, ILUMINACIÓN Y ENCHUFE DE 230 V

Railes para sujetar todos los equipos, y dos puntos de iluminación en la bodega.

VARIOS

INSTALACIÓN DE UNA QUINTA PLAZA EN CIRCULACIÓN

Opción disponible según el vehículo y la carga útil restante tras el equipamiento.

ORGANIZADOR DE CABECERO:

Para tener siempre a mano la tablet, las gafas y el teléfono. De serie en las integrales (salvo G690D)



UN EQUIPAMIENTO EXCEPCIONAL DE SERIE SIEMPRE PILOTE

EDICIONES

ÉVIDENCE

Las ediciones ÉVIDENCE son autocaravanas ya extraordinariamente equipadas que solamente esperan al usuario para salir de viaje. En solitario, en pareja o en familia, encontrarán la autocaravana ÉVIDENCE que necesitan: cualquiera que sean sus deseos de escapada, disfrutarán del mejor equipamiento de serie para hacerse a la carretera con comodidad y plena tranquilidad.

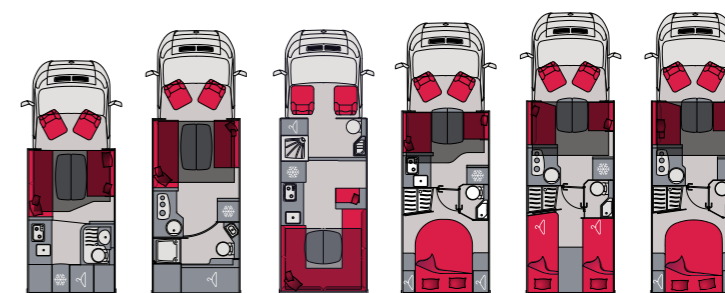
SU AUTOCARAVANA TOTALMENTE EQUIPADA

Para ofrecer unas autocaravanas totalmente equipadas, cómodas y optimizadas a la perfección, Pilote se inspira en las opciones más populares entre nuestros apasionados autocaravanistas. ¡Ustedes solamente tendrán que sacarles partido!

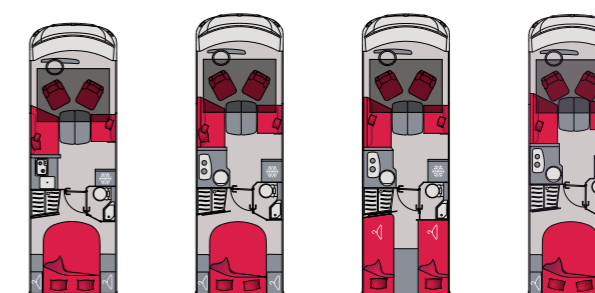
Dos ediciones posibles para las perfiladas **ÉVIDENCE FIT** o **ÉVIDENCE PLUS**

Una superedición para las integrales **ÉVIDENCE PLUS** aumentada

DISTRIBUCIONES



	P626D	P696D	P696U	P726FC	P746FGJ	P746FC
↔ Longitud	6,20 m	6,99 m	6,99 m	7,20 m	7,45 m	7,45 m
👤 Plazas en circulación	4	4	4	4	4	4
🍴 Plazas para comensales	6	6	6	5	5	5
🛏 Plazas fijas para dormir	2	2	4	4	4	4
🛏 Plazas opcionales para dormir*	2*	2*	-	1	1	1



	G720FC	G740FC	G740FGJ	G741FC
↔ Longitud	7,25 m	7,49 m	7,49 m	7,49 m
👤 Plazas en circulación	4	4	4	4
🍴 Plazas para comensales	5	5	5	5
🛏 Plazas fijas para dormir	4	4	4	4
🛏 Plazas opcionales para dormir*	1	1	1	1

*Camas extra en el salón, para un adulto o dos niños.

Perfilada		Perfilada e integral	
FIT		PLUS	
CHASIS-MOTORIZACIÓN			
✓	2,2 l - 140 CV - Euro 6.3 Citroën en perfiladas	-	
-	2,2 l - 140 CV - Euro 6.3 Fiat en perfiladas		
✓	Depósito diésel de 90 l.	✓	
	ABS, ASR, ESP y Traction+ con control de la velocidad en las bajadas		
EXTERIOR			
✓	Iluminación exterior		
	Faros antiniebla y faros diurnos		
-	Toldo de brazos extensibles	✓	
	Cajón en los bajos de la carrocería (salvo G741)		
	Ducha exterior		
✓	Llantas de acero de 16"	-	
-	Llantas de aluminio de 16"	✓	
EQUIPAMIENTOS CABINA			
✓	Retrovisores eléctricos y térmicos – gran angular y ángulo muerto		
	Airbags conductor y copiloto		
	Regulador y limitador de velocidad		
	Asientos de cabina giratorios y de altura ajustable	✓	
-	Portavasos, portapapeles y doble toma USB		
	Sensor de presión de los neumáticos		
	Freno de mano eléctrico		
MULTIMEDIA			
✓	Panel de control digital Xperience 2.0		
	Precableado de la antena parabólica	✓	
	Soporte para TV ajustable y alimentación		
ENERGÍA			
✓	Combi 4 o 6 Truma® calefacción / caldera, según modelo		
	Compartimento de gas para dos bombonas de 13 kg		
	Manorreductor simple - Crash Sensor Truma®	✓	
	Booster para carga rápida de la batería		
SALÓN Y COCINA			
✓	Claraboya panorámica		
	Conjunto de cajones y caceroleros		
	Placa de cocción de dos fuegos de gas		
	Frigorífico con gestión automática: 133 l o 153 l, según modelo	✓	
	Enchufes de 230 V, 12 V y doble USB		
	Techo solar Skydome, según modelo		
CUARTO DE BAÑO Y WC			
✓	Claraboya con oscurecedor y mosquitera en el cuarto de baño y la ducha		
	Enchufe 230 V	✓	

Perfilada		Perfilada e integral	
FIT		PLUS	
HABITACIÓN			
✓	Somier de lamas y colchón confortable de alta recuperación en la cama fija		✓
	Enchufe 230 V y doble toma USB		
	Organizador de cabecero, según modelo		
	Ampliación de camas individuales, según modelo		
AMBIENTE			
✓	Encimera y salpicadero de cocina en estratificado negro		✓
	Muebles Aspen blanco brillante		
	Tapicería de tela Jura	-	
-	Tapicería símil cuero Plume		✓
✓	Cortinas Bali		
PACK CONFORT			
✓	Puerta de habitáculo con ventana		
	Cierre centralizado de dos puntos		
	Mosquitera		
	Oscurecedores plegables de cabina en perfiladas		✓
	Persiana intimidad en integrales		
	Peldaño eléctrico en perfiladas		
	Cabina con moqueta		
PACK ENERGÍA AGM			
✓	Panel solar de 100 W de alto rendimiento		✓
	Batería del habitáculo de 100 Ah AGM		
PACK MULTIMEDIA 7"			
✓	Autorradio Pioneer con pantalla de 7"		
	DAB		-
	Cámara de retroceso		
PACK MULTIMEDIA 9"			
-	Autorradio Pioneer con pantalla de 9"		
	GPS DAB AppleCar/Android Auto		✓
	Cámara de retroceso		
	Altavoces en cabina y habitáculo		
PACK LUJO INTERIOR			
-	Mandos en el volante		
	Cuadro de mandos con acabado en aluminio		✓
	Volante y pomo de la palanca de cambios en cuero		
OPCIONES DISPONIBLES			
ÉVIDENCE FIT		ÉVIDENCE PLUS	
<ul style="list-style-type: none"> • Cama extra en el salón • Sofá símil cuero Plume • Toldo de brazos extensibles • Chasis 3T6 		<ul style="list-style-type: none"> • Cama extra en el salón • Cambio automático para motor de 140 CV • Chasis 4T4 con motor de 180 CV y cambio automático • Pack TV SAT 85 con antena parabólica automática de 85' y Pantalla TV de 22" Full HD • Chasis 3T6 	



Las ventajas de las integrales

- G741FC: caja de cambios automática
- Depósito de aguas residuales a prueba de congelación.
- Calefacción Truma® 6E.
- Freno de mano eléctrico
- Peldaño retráctil eléctrico.
- Asientos AGUTI® giratorios y de altura ajustable.
- Cuarto de baño colorido y de diseño.
- Panel posterior y adhesivos específicos.
- Iluminación adicional.
- Placa de cocción de dos fuegos de gran potencia.
- Organizador de cabecero
- Retrovisores tipo bus eléctricos y térmicos

Opciones disponibles

- Motor 180 CV y cambio automático

¡USTEDES DECIDEN SI DESCUBRIR SUS VENTAJAS!

Escaneen este código QR para conocer todos los equipos de serie de las ediciones **ÉVIDENCE**



PILOTE



MENCIONES LEGALES:

GP SAS con un capital de 20.376.600 € - APE 2910 Z - Registro Mercantil de Nantes B872802780 - NIF-IVA FR52872802780
Route du Demi-Boeuf, 44310 La Limouzinière (Francia) - Tfno.: +33 (0)2 40 32 16 00 - www.pilote.es

Observaciones: Este folleto se basa en los datos conocidos en el momento de imprimirse, y no constituye en modo alguno un documento contractual. Pese a la atención que dispensamos a la elaboración de este documento, es posible que contenga errores de impresión. Nos reservamos el derecho de introducir sin previo aviso cambios en los equipamientos o mejoras de producto en los modelos del año en curso. Los vehículos están parcialmente ilustrados con equipos especiales u opcionales referenciados en las listas de precios correspondientes y disponibles por un coste adicional. Los elementos de estilo y decoración utilizados para embellecer las imágenes de este catálogo no forman parte del vehículo ni del servicio de entrega. Las cargas útiles disponibles son el resultado de la diferencia entre las masas máximas técnicamente admisibles y las masas en orden de marcha. Estas incluyen: el vehículo y su estructura, el mobiliario y el equipamiento de serie, los depósitos de combustible llenos al 90%, una bombona de gas llena y el agua limpia correspondiente a la capacidad del depósito en circulación, los depósitos de aguas residuales vacíos, los fluidos necesarios y el peso del conductor (75 kg). Asegúrese de respetar siempre las cargas máximas autorizadas (totales y por eje). Atención: Los equipos y accesorios adicionales instalados como opción no están incluidos en la masa en orden de marcha de las autocaravanas. Por consiguiente, conllevan sistemáticamente una reducción de las cargas útiles disponibles y, si procede, de las plazas en circulación. Su distribuidor estará encantado de informarles de la definición exacta de los modelos disponibles en cada país. Antes de firmar ningún pedido, consulte a cualquier concesionario el estado actual del producto y de la colección. Las indicaciones sobre la entrega, apariencia, rendimiento, dimensiones y masa del vehículo corresponden a los datos conocidos en el momento de la impresión de este folleto. Estas indicaciones y sus tolerancias cumplen la normativa europea (Reglamento UE 1230/2012), y no obstante se pueden modificar hasta la adquisición del vehículo o su entrega. Precios válidos para la colección 2024 en Francia Metropolitana a fecha 01/07/2023. Pueden cambiar a lo largo del año. Todas las fotografías se han tomado respetando las normativas locales: en carretera, en lugares privados o en campings.